



**CLIP top 125°**  
**Závěs s nulovým přesahem**  
**pro silná dvířka**

Technický list

[www.blum.com](http://www.blum.com)

 **blum**®

## CLIP top 125°



## Informace k objednávání

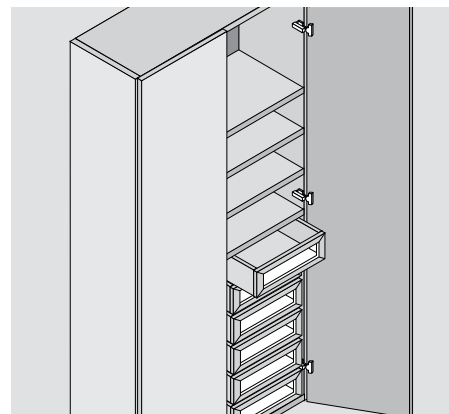
### Výrobek



### Popis

- Závěs pro silná a profilovaná dvířka
- Pro skříňe s vnitřními výsuvy nebo policovými výsuvy
- Úhel otevření 125°
- S komfortním nastavením hloubky šnekovým závitem
- Se zavírací mechanikou (pružina)
- Montáž a demontáž dvířek na korpus bez nářadí
- Nastavení ve třech směrech

### Využití



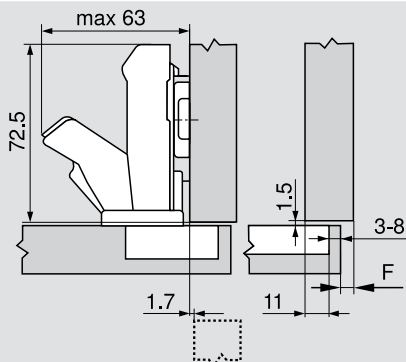
## Informace k objednávání

Naložená konstrukce – závěs s nulovým přesahem			
	Miska		
	Našroubování		
	Zinková miska s pružinou		71T7500D
	Miska		
	Zalisování – matrice		MZM.0040
	Zinková miska s pružinou		71T7530D
	BLUMOTION 973A		
			973A7000
	Krytky		
	Ocel		
	Poniklované		
	Bez potisku		70.7503
	Ražené ("Blum")		70.7503.BP
	Při použití BLUMOTION 973A není zapotřebí žádná krytka!		
Příslušenství			
	Vrutky do dřevotřísky pro montáž misky		
	3.5 x 15 mm		609.1500
	3.5 x 17 mm		609.1700
	Omezovač úhlu otevření (92°)		
	Plast		70T7503N

Rozměry závěsu a výpočet mezery při nastavení ze závodu (montážní podložka = 0 mm)

Přesah dveří při úhlu otevření 90°

Naložené dveře  
Závěs s nulovým přesahem



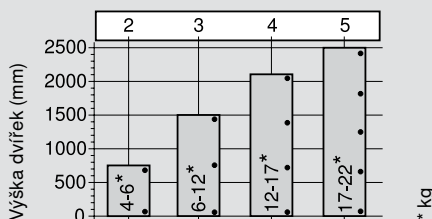
F Mezera

Odstup misky

	Přesah čela																		
	5	6	7	8	9	10	11	12	13	14	15	16	17	18	19				
0											3	4	5	6	7	8			
3							3	4	5	6	7	8							
6				3	4	5	6	7	8										
9	3	4	5	6	7	8													

↑ Montážní podložka

Počet závěsů



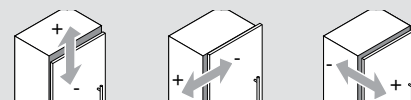
Počet závěsů je závislý na výšce dveří a jejich hmotnosti.  
Pro dobrou stabilitu dveří by měly být závěsy co nejdále od sebe.  
Údaje o zatížení a výšce se vztahují k šířce dveří 600 mm.

Minimální mezera (F) pro dveře se sraženými hranami (R = 1 mm) při nastavení ze závodu

TB	Odstup vyvrtávaných otvorů pro misku TB	Síla čela FS											92° Omezovač úhlu otevření			
		20	21	22	23	24	25	26	27	28	29	30		31	32	
	3	0	0	0	0	0	0	0	0	0	0	0	0	0	0	0.1
	4	0	0	0	0	0	0	0	0	0	0	0	0	0	0	0.1
	5	0	0	0	0	0	0	0	0	0	0	0	0	0	0	0.1
	6	0	0	0	0	0	0	0	0	0	0	0	0	0	0	0.1
	7	0	0	0	0	0	0	0	0	0	0	0	0	0	0	0.2
	8	0	0	0	0	0	0	0	0	0	0	0	0	0	0	0.3

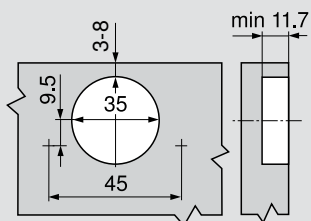
V případě naložené konstrukce u stěny doporučujeme zkoušku dorazu či zjištění případné kolize.

Možnosti (rozsah) nastavení

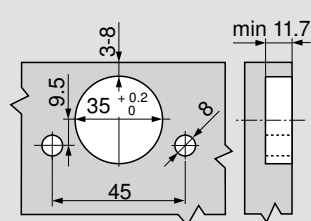


max. ± 3.0 mm    ± 2.0 mm    + 3.0 mm  
Viz. montážní podložky    - 2.0 mm

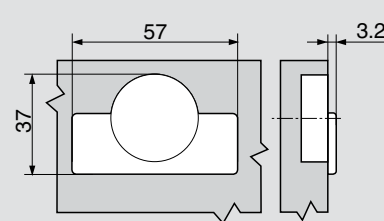
Montáž šroubováním



Montáž lisováním



Rozměry misky



Blum, s.r.o.  
Kolbenova 19  
CZ – 190 00 Praha 9  
tel.: +420 281090161  
fax: +420 281862026  
e-mail: [posta.cz@blum.com](mailto:posta.cz@blum.com)  
[www.blum.cz](http://www.blum.cz)

Julius Blum GmbH  
Závod na výrobu kování  
6973 Höchst, Rakousko  
Telefon: +43 5578 705-0  
Fax: +43 5578 705-44  
E-Mail: [info@blum.com](mailto:info@blum.com)  
[www.blum.com](http://www.blum.com)

