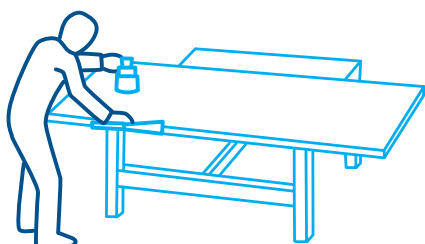


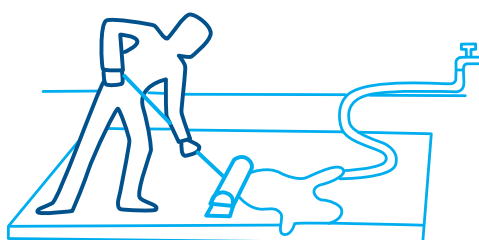
Montážní pokyny k foliovaným voděodolným překližkám.

Doporučení pro uživatele



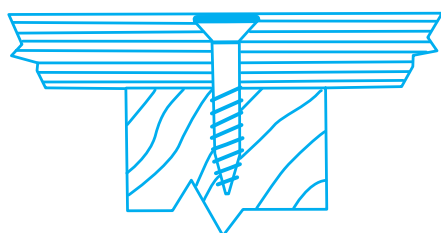
Zatření hran

Hrany foliované překližky jsou ošetřeny barvou již z výrobního závodu. Pokud jsou tyto desky před montáží formátovány, je nutno ořezané hrany opět zatřit proti vnikání vlhkosti.



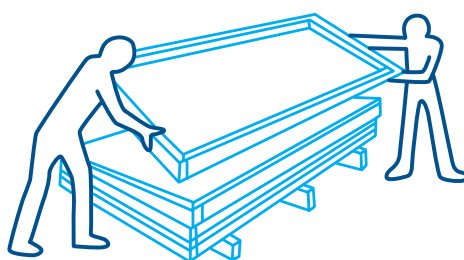
Údržba a opravy

Pro delší životnost desek by údržba povrchu měla proběhnout ihned po každém použití desek. Fenolický film může být omýván saponátem či čistou vodou za použití jemného kartáče. Ocelový kartáč nebo jiné ostré předměty mohou povrch překližky poškodit. V závislosti na vlhkosti prostředí se může deska po prvním položení mírně zvlnit. Jedná se o standardní jev a deska se s vyrovnaním vlhkosti navrátí do původního stavu.



Zatírání otvorů

Všechny otvory do foliované překližky by měly být před prvním použitím zatřeny. Pokud tak neučiníte, může dojít k bobtnání v blízkosti nezatřeného otvoru a k destrukci povrchu překližky.



Skladování

Vždy ošetřete šalovací desky před jejich skladováním. Desky by měly být skladovány v zastřešeném prostoru, teplota není nutná. Desky v rámech systémového bednění mají být uloženy rubovou a lícovou stranou k sobě. Tímto zamezíme jejich poškození. Jestliže jsou desky vlhké, nedoporučujeme je rychle vysoušet.

