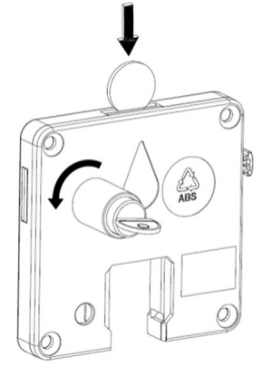


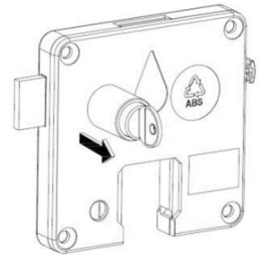
Vyjmutí vložky zámku Coin Lock 70
Disassembly of barrel from Coin Lock 70
Demontaż wkładki z zamka na monety typ 70
A Coin Lock 70 zár betét kiserelése

1. Vložte minci
Insert coin
Włóż monetę
Érme bedobása

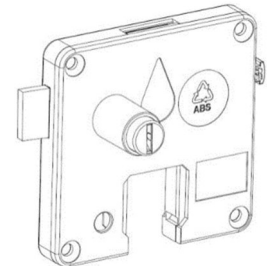


2. Otočte klíčem – zámek v zamčené poloze
Turn the key – lock in locked position
Przekręć klucz – zamek w pozycji zamkniętej
Fordítsa el a kulcsot - zárat zárt helyzetbe

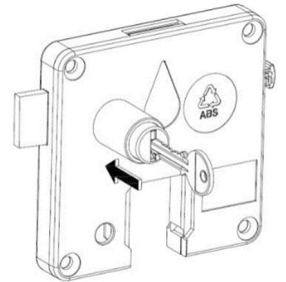
3. Znovu vytáhněte klíč
Take out the key again
Wyjmij klucz
Vegye ki újra a kulcsot



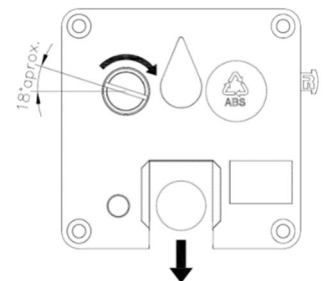
4. Zámek je v uzamčené poloze
Lock is in locked position
Zamek jest w pozycji zamkniętej
A zár zárt helyzetben van



5. Klíč pro vyjmutí vložky
Insert removal key
Włóż klucz do demontażu
Eltávolító kulcs behelyezése



6. Otočte demontážním klíčem – zámek v otevřené poloze
Turn removal key – lock in open position
Przekręć klucz do demontażu – zamek w pozycji otwartej
Fordítsa el a kulcsot - zár nyitott állásba



7. Vytáhněte vložku
Take out barrel
Wyciągnij wkładkę
Vegye ki a zár betétet

