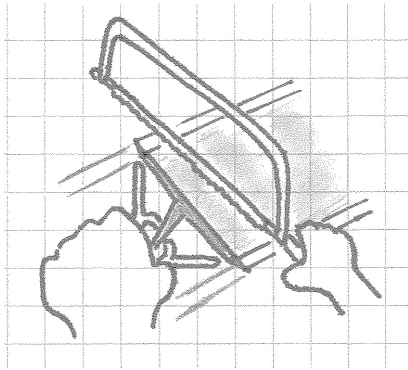
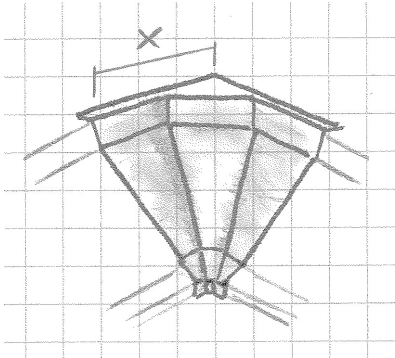


## RAUWALON 114 – Montagetipps

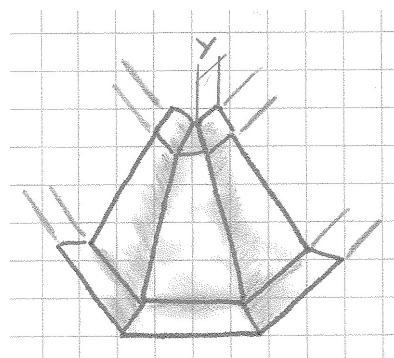


1. Oberteil und Unterteil werden zusammen abgelängt.

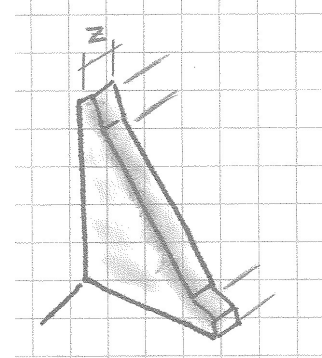
Dabei müssen folgende Maße beim Ablängen berücksichtigt werden:



Inneneck 90° :  $x = 28 \text{ mm}$   
bzw. Inneneck 135° :  $x = 12 \text{ mm}$

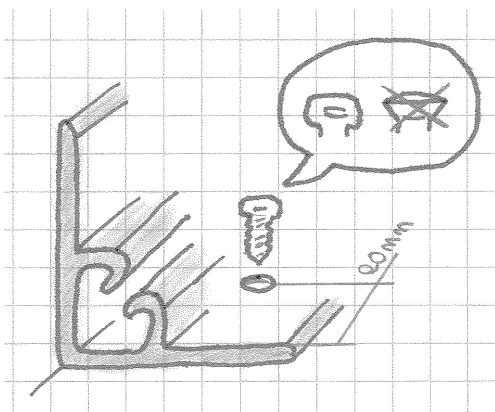


Außeneck 90°  
 $y = 1 \text{ mm}$



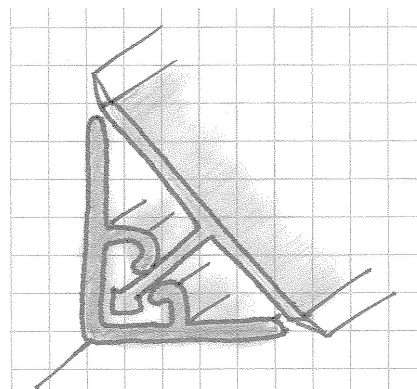
Endkappe links und rechts  
 $z = 3 \text{ mm}$

Die Maße definieren den Abzug, der sich aus dem Längenmaß von Raumecke zu Raumecke, bzw. bis zum Profilabschluss ergibt.



2. Max. 20 mm vom Profilkopfe der Unterteile aus verschrauben. Achten Sie darauf, dass das Profil richtig an der Wand anliegt.

**Keine Senkkopfschrauben verwenden!**  
(Empfehlung: Panhead-Spax 3,5 x15 )



3. Oberteil in Unterteil clipsen und Formteile aufstecken.  
(Vor Montage Schutzfolie von Ober-  
teil entfernen!)