

# PROFIL LED DIAGONAL10 C 4050 ANOD.



Wpustowe


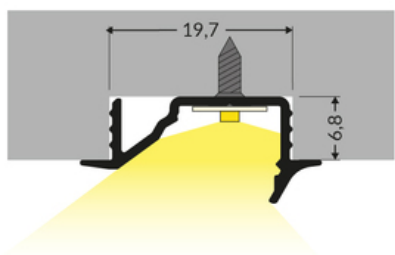
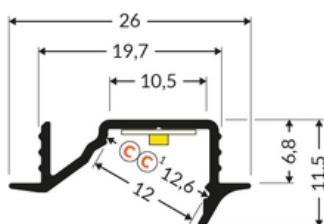


Meblowe



max 10 mm

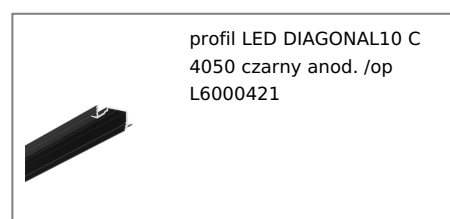
	<ul style="list-style-type: none"> <li>• zniwelowany efekt olśnienia</li> <li>• kątowe ukierunkowanie światła</li> <li>• płytki otwór montażowy (tylko 6,8 mm)</li> <li>• miejsce na przewody</li> <li>• najlepszy efekt z kloszem transparentnym</li> <li>• głównie do zastosowania meblowego</li> </ul>	<p>CE CE</p> <p>Wzory przemysłowe EU</p> <p>PL Wyprodukowane w Polsce</p>	<p>Kup produkt</p>
--	---	---	--------------------



## Informacje podstawowe

Indeks: L6000420 EAN: 5901597297192 Materiał: aluminium Kolor: anodowany Długość [mm]: 4050 Szerokość [mm]: 26 Wysokość [mm]: 11.5 Waga [kg]: 0.502 Producent: TOPMET Kraj pochodzenia, wytworzenia: PL	Jednostka miary: szt. Opakowanie zbiorcze [szt]: 10 Waga produktu z opakowaniem zbiorczym [kg]: 5.02
--	--

## DOSTĘPNE KOLORY



## DOSTĘPNE WARIANTY

2000 mm, 4050 mm

## Dopasowane elementy

### KLOSZE DO PROFILI LED



### ZAŚLEPKI DO PROFILI LED



**zaślepka DIAGONAL10 z  
otworem szary [20szt]**  
index: L6999922



**zaślepka DIAGONAL10 z  
otworem srebrny [20szt]**  
index: L6999940