




System zabudowy wnętrz

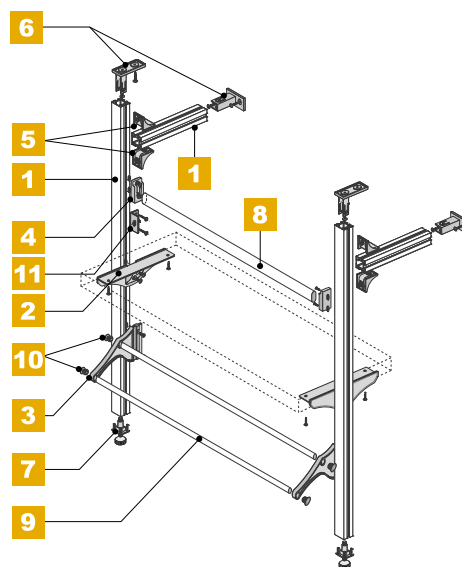


CHARAKTERYSTYKA

▶ Przeznaczenie	Zabudowa wnętrz
▶ Tor	Brak
▶ Układ jezdny	Brak
▶ Konstrukcja	Słupy i wsporniki
▶ Grubość półki	18-40 mm (maksymalne obciążenie półki – 35 kg)
▶ Rodzaj wypełnienia	Płyta wiórowa laminowana
▶ Max. wysokość zabudowy	3000 mm
▶ Max. szerokość zabudowy	Zależy od zestawu
▶ Szczotki odbojowe	Brak
▶ Szczotki przeciwkurzowe	Brak
▶ Program sprzedażowy	Poszczególne części dostępne oddzielnie
▶ Dekorowanie	Brak


ZASTOSOWANIE

- ▶ Zabudowa wnek, garderoby, szafy

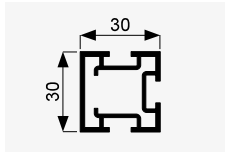


Elementy systemu

Słup **LINEA**



KOD	KOLOR	DŁUGOŚĆ (mm)	OPAK. ZBIORCZE	JEDN. MIARY	CENA
03422	SREBRNY	3000	20	szt.	

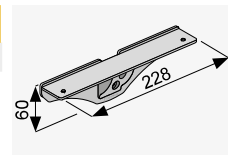


Wspornik półki **LINEA**



i Zestaw zawiera 2 wkręty M4x8, 2 wkręty 3,5x16 i 2 nakrętki M4

KOD	KOLOR	OPAK. ZBIORCZE	JEDN. MIARY	CENA
222827	SZARY	20	szt.	

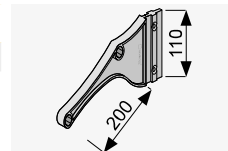


Wspornik półki na buty **LINEA**



i Zestaw zawiera 2 wkręty M4x10 i 2 nakrętki M4

KOD	KOLOR	OPAK. ZBIORCZE	JEDN. MIARY	CENA
222825	SZARY	20	szt.	

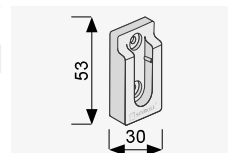


Wspornik drążka **LINEA**



i Zestaw zawiera 2 wkręty M4x8 i 2 nakrętki M4

KOD	KOLOR	OPAK. ZBIORCZE	JEDN. MIARY	CENA
222826	SZARY	20	szt.	

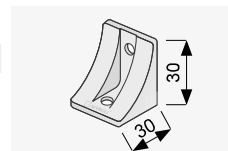


Łącznik kątowy **LINEA**



i Zestaw zawiera 2 wkręty M4x8 i 2 nakrętki M4

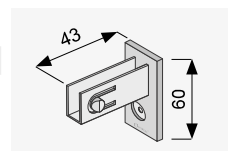
KOD	KOLOR	OPAK. ZBIORCZE	JEDN. MIARY	CENA
222829	SZARY	20	szt.	



Mocowanie ścienne / sufitowe
LINEA

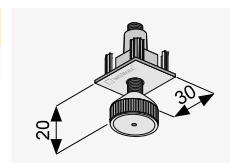


KOD	KOLOR	OPAK. ZBIORCZE	JEDN. MIARY	CENA
222828	SZARY	20	szt.	

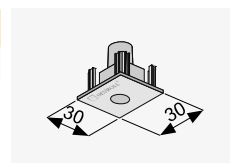


Nóżka **LINEA**

KOD	KOLOR	OPAK. ZBIORCZE	JEDN. MIARY	CENA
222835	SZARY	20	szt.	

Zaślepka słupa **LINEA**

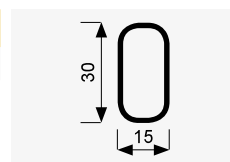
KOD	KOLOR	OPAK. ZBIORCZE	JEDN. MIARY	CENA
222837	SZARY	20	szt.	



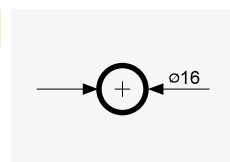
Drażek owalny



KOD	KOLOR	DŁUGOŚĆ (mm)	OPAK. ZBIORCZE	JEDN. MIARY	CENA
222522	SREBRNY	3000	20	szt.	

Rura $\varnothing 16$ 

KOD	KOLOR	DŁUGOŚĆ (mm)	OPAK. ZBIORCZE	JEDN. MIARY	CENA
04037	SREBRNY	3000	40	szt.	

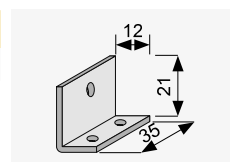
Zaślepka rury $\varnothing 16$ 

KOD	KOLOR	OPAK. ZBIORCZE	JEDN. MIARY	CENA
222836	SZARY	40	szt.	

Kątownik mocujący stalowy
LINEA

KOD	KOLOR	OPAK. ZBIORCZE	JEDN. MIARY	CENA
222841	STALOWY	40	opak.	

i Zestaw zawiera 8 szt.



UWAGA:
Dla dokładnego i szybkiego wykonania otworów do mocowania wspornika ścienna-sufitowego zalecamy stosowanie przyrządu wiertarskiego

UWAGA
Wspornik ścienna-sufitowy musi być zamocowany do podłoża bardzo solidnie. Należy używać elementów mocujących odpowiednich do danego podłoża.

UWAGA
Maksymalne obciążenie półki o szerokości do 90 cm i głębokości do 40 cm przy zastosowaniu płyty 18 mm wynosi 35 kg

UWAGA
opcja mocowania słupa do boku szafy (widok z góry)

przykładowa garderoba

X - odległość między słupami
LP - długość półki
LD - długość drążka owalnego
LR - długość rury $\varnothing 16$
 $LP = X$
 $LD = X - 12 \text{ mm}$
 $LR = X + 6 \text{ mm}$

ELEMENTY SKŁADOWE

slup LINEA	drążek owalny	rura fi 16	230 mm wspornik półki LINEA	200 mm wspornik drążka LINEA	łącznik kątowy LINEA	mocowanie ścienna / sufitowe LINEA	nóżka LINEA	zaślepka słupa LINEA	kątownik mocujący LINEA	wkret M4X8	wkret M4X10	nakrętka M4 LINEA	wkret 3,5X16